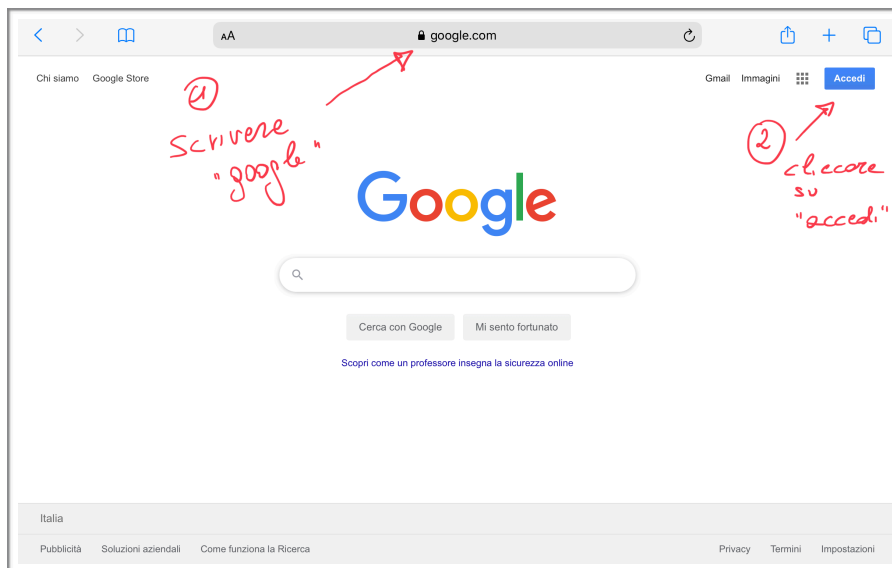
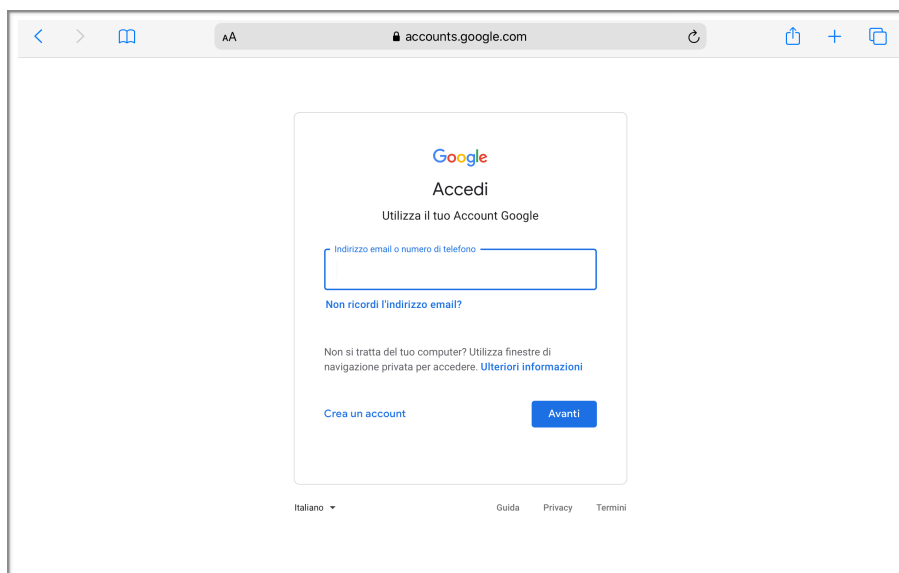


Procedura per attivare l'account G Suite for Education

1. Per utilizzare la piattaforma basterà digitare nella barra degli indirizzi di qualsivoglia browser desktop (Safari, Chrome, Firefox, etc.) la dicitura "google.com" (o "google.it"). Dovrebbe comparire una schermata di questo tipo:

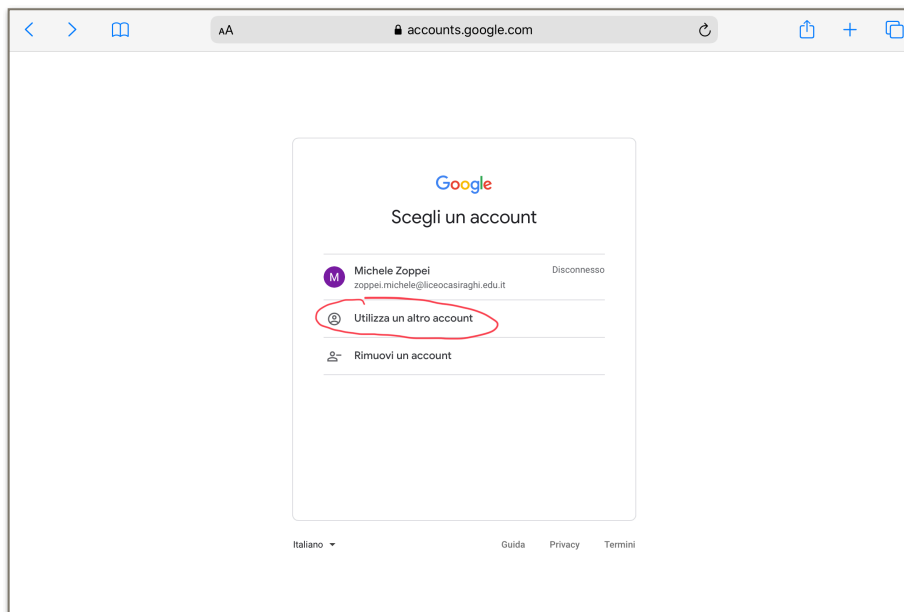


Cliccando su "Accedi" dovrebbe apparire la seguente schermata:

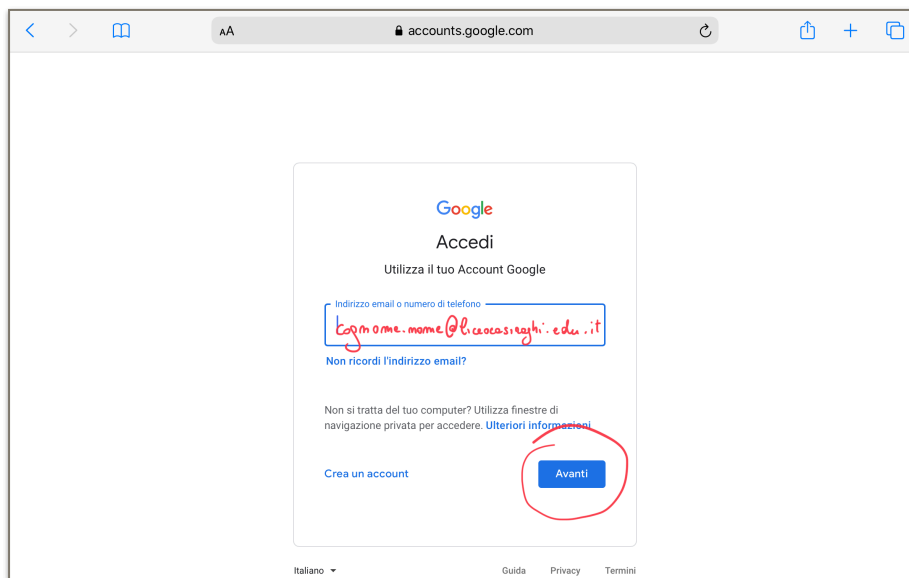


(In alternativa, è possibile digitare direttamente "accounts.google.com" che dovrebbe indirizzare alla stessa schermata).

Se, invece, dovesse comparire una schermata come la seguente, si selezioni "Utilizza un altro account":



Alla richiesta di inserire l'indirizzo email si digiti il proprio indirizzo *cognome.nome@liceocasiraghi.edu.it* e si selezioni "avanti".



A questo punto verrà richiesta la **password provvisoria** che dovrà essere cambiata al primo accesso.

Una volta modificata la password, dopo aver accettato l'informativa, si potrà procedere con l'utilizzo di *G Suite*.